

Guide för installation av app i mobil för passagesystem

Denna guide förutsätter att du har kontaktat någon administratörerna för passagesystemet nedan så de kan registrera en användare för Dig i passagesystemet.

De uppgifter du behöver lämna är ditt förnamn och efternamn samt din e-postadress. Behöver du bara åtkomst undre en begränsad tid (*kortare än sex månader*) så ange detta också.

❖ passage@equmeniakyrkangrabo.se

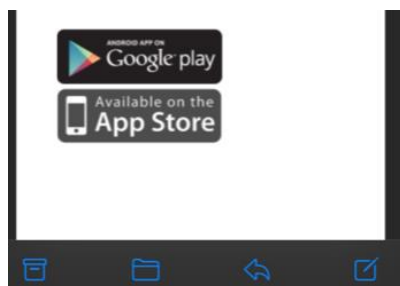
Installation och konfiguration av app i mobil

Så snart du blivit registrerad kommer du få e-post från **MobileKey Key4Friends**.



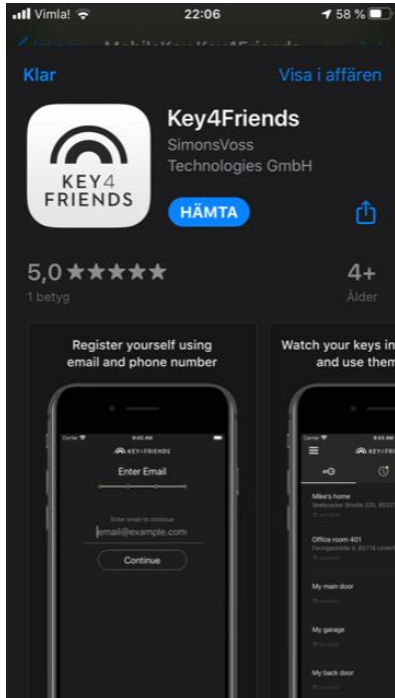
Nu ska du ladda ner **appen**. Titta längst ner i meddelandet där du ser **Google Play** och **App Store**.

- ❖ Om din mobil är en iPhone (*Apple*), trycker du på **App Store**.
- ❖ För alla andra mobiler, trycker du på **Google Play**.



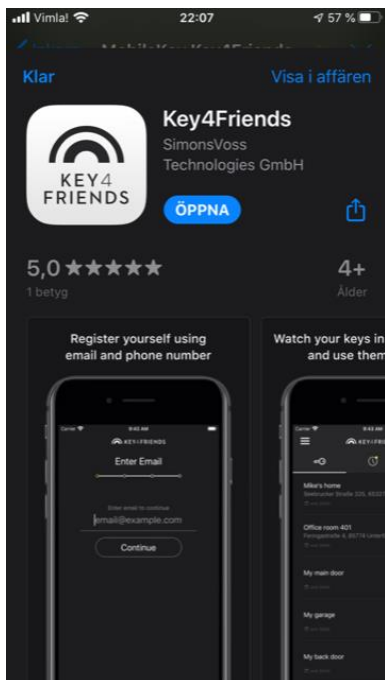
Notera: Resterande bilder visar hur det ser ut på en **iPhone**, men skillnaden är väldigt liten om du har en **Android** mobil.

När du klickat på **Google Play** eller **App Store** så länkas du till **appen**. Tryck på **Hämta** för att hämta ner appen till **Din mobil**.



När appen är nedladdad kan du trycka på **öppna**.

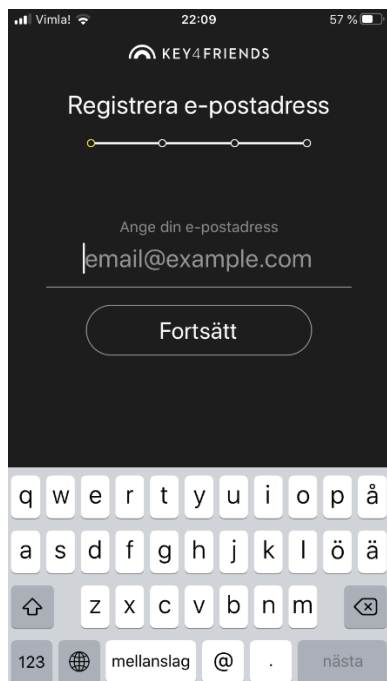
Notera hur **app-ikonen ser ut** så du minns vad du ska leta efter på **hemskrmen** eller använd sökfunktionen i mobilen för att hitta appen om du inte kan se den på någon av dina hemskrmar.



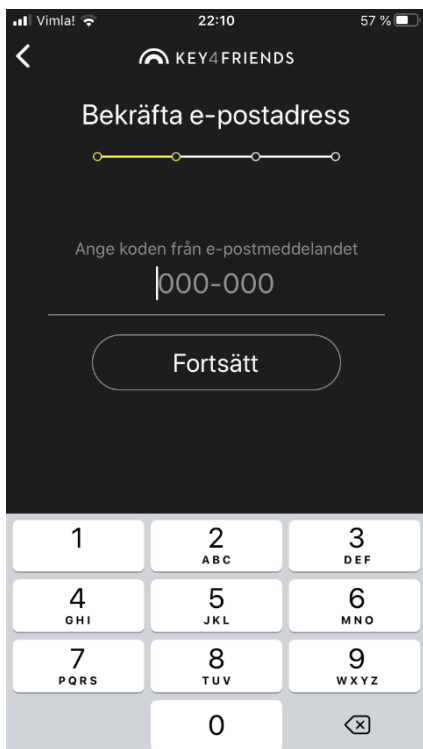
Så här kan det se ut när **appen** ligger på **hemskrmen**.



Det första Du ser när appen startat är att du skall **ylla i din e-post adress**. Gör det och **tryck på Fortsätt**.



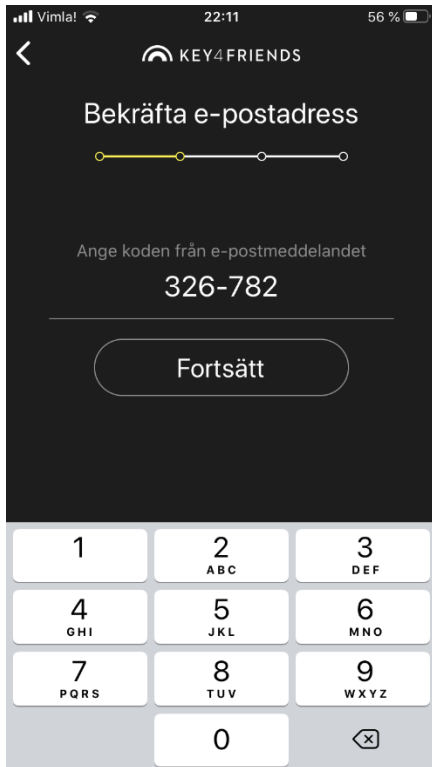
Nästa fönster som dyker upp vill att du ska bekräfta din e-postadress.



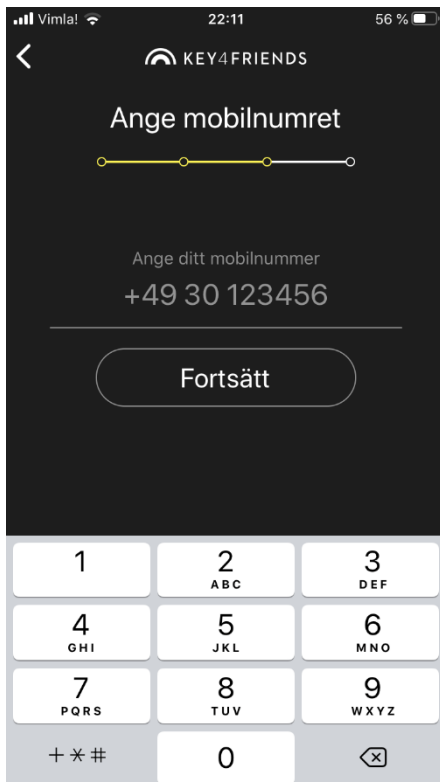
Växla nu till **din e-post app** i din mobil eller om du endast har den i din dator kan du titta där. Du skall nu ha fått **ett e-post meddelande med en kod** i enligt bilden nedan. Kom nu ihåg koden, eller skriv upp den.



Gå tillbaka till **Key 4 Friends appen** och fyll i koden. Klicka sedan på **Fortsätt**.



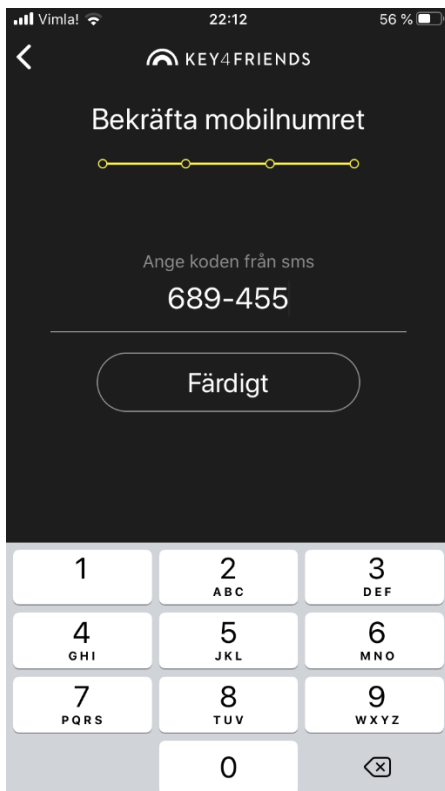
Nu skall Du **ange Ditt mobilnummer**. Notera: Ange det med landskoden först och utan nolla (0)
Exempelvis +46 768 032792. Tryck sedan på **Fortsätt**.



Du kommer nu får **ett SMS** med en **kod**. Kom nu ihåg koden, eller skriv upp den.



Gå tillbaka till **Key 4 Friends appen** och fyll i koden. Klicka sedan på **Fortsätt**.



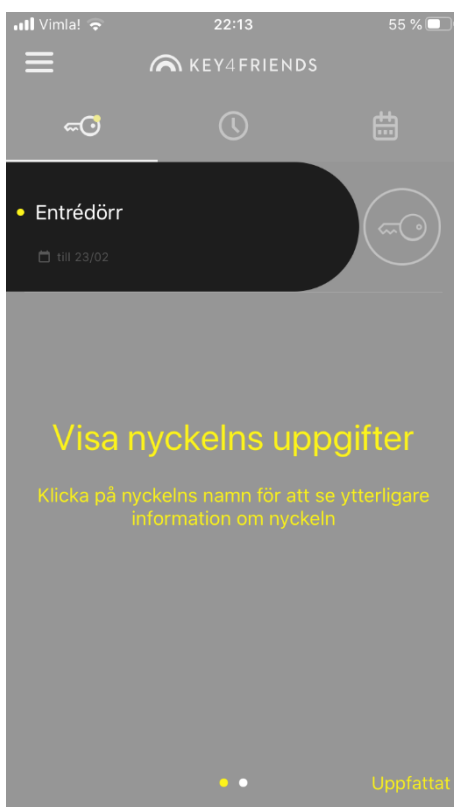
Nu kommer vi in i appen. Det som händer första gången när man kommer in i den är att den visar vilka olika delar appen består av. **Nyckeln** ute till **höger** används för att aktivera låset.

Notera: I vårt fall då vi endast har en dörr i vårt system och dom har ett motorstyrt lås så innebär en tryckning på nyckeln att dörren låses upp genom att låset är just motorstyrt.

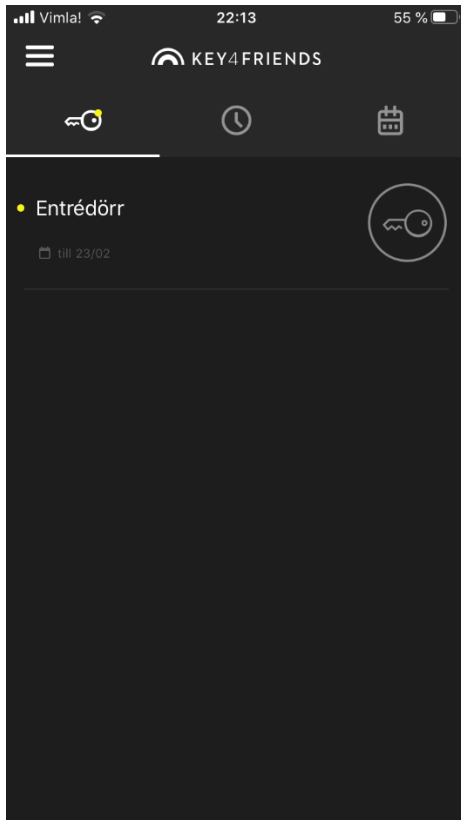


Till vänster i fönstret **uppgifter om nyckeln**.

Notera: I vårt fall har vi ännu bara en nyckel med namnet **Entrédörr**



Nu är appen installerad och klar att använda



Att använda den digitala nyckeln vid entrén

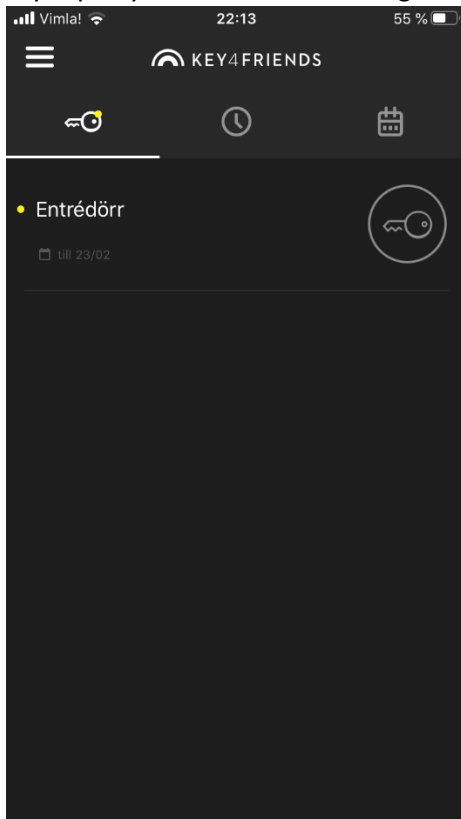
För att låsa upp entrédörren så går du fram till dörren.

Tar fram din mobil och trycker på appen **Key 4 Friends**



Notera: På insidan av glasväggen till vänster om dörren ser du en vit fyrkantig dosa. Denna kommer att blinka blått då den registrerat din begäran om att dörren skall öppnas. Detta kan ta 3-15 sekunder. För er med god hörsel hör ni också när motorlåset låser upp låset.

Tryck på nyckel ikonen ute till höger om namnet **Entrédörr** och



Välkommen in!